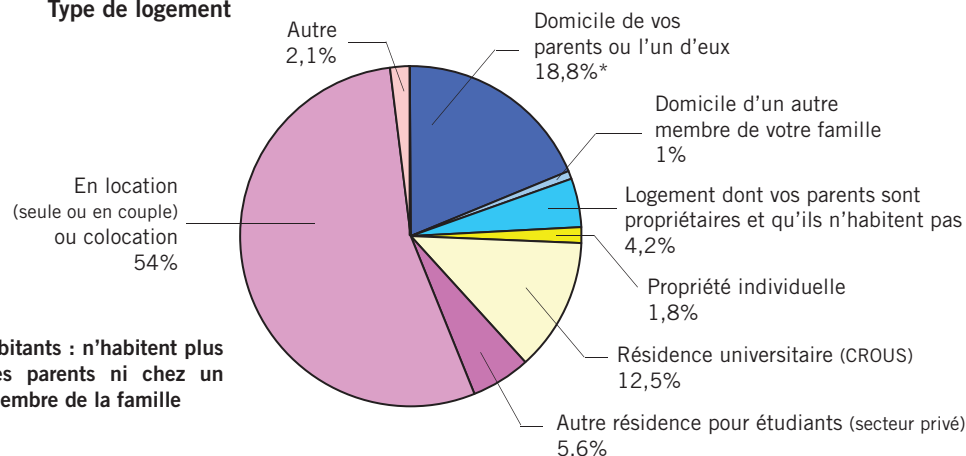


### Le logement


#### Type de logement



\* Lecture : 18,8% des étudiants habitent chez leurs parents ou l'un des deux durant une semaine normale de cours.

Près de six répondants sur dix (59,6%) sont locataire du parc privé (location seule ou en couple, colocation, résidence pour étudiants du secteur privé), près d'un sur cinq (19,8%) reste loger dans la famille (parents ou un autre membre de la famille) et 2,5% sont en résidence universitaire (CROUS).

#### Habitation indépendante des parents selon l'âge



\* Lecture : 64,2% des étudiants ayant 19 ans ou moins n'habitent plus chez leurs parents ni chez un autre membre de leur famille durant une semaine normale de cours.

**La décohabitation augmente avec l'âge et le niveau d'études.** A partir de 21 ans, plus des trois-quarts des étudiant(e)s ont un logement indépendant et 89,8% des étudiant(e)s en Master ont quitté le domicile parental alors qu'ils ne sont que 72,9% en Licence.

De manière générale, **plus de neuf étudiants sur dix (92,4%) se déclarent globalement satisfaits de leur logement** (91,1% pour les décohabitants contre 98,1% pour les cohabitants). Cependant il semble que le départ du domicile parental s'accompagne d'une baisse de la satisfaction vis-à-vis du logement : moins de la moitié des étudiants décohabitants (45,1%) se déclarent «tout à fait satisfaits» de leur logement contre près huit sur dix (79,6%) des cohabitants.

### Les transports

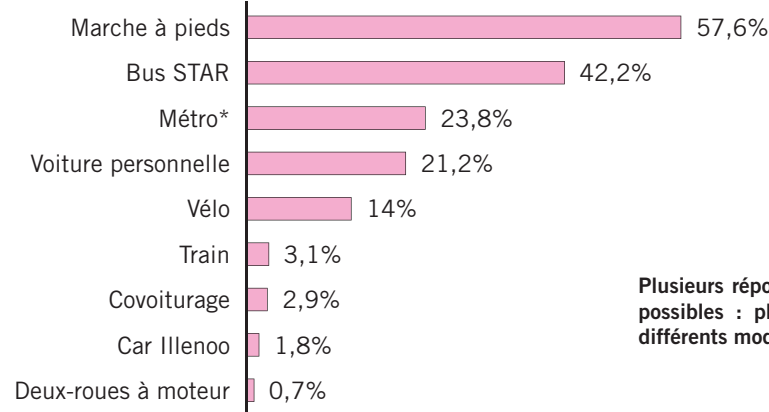
#### Trajet moyen domicile-lieu d'études

	Décohabitants	Cohabitants	Ensemble
10 minutes ou moins	39,4%*	7,5%	<b>33,1%</b>
11 à 20 minutes	40,4%	19,8%	<b>36,3%</b>
21 à 30 minutes	14,4%	24,8%	<b>16,5%</b>
31 minutes à 1 heure	4,6%	37,9%	<b>11,2%</b>
Plus d'1 heure	1,2%	10%	<b>3%</b>

\* Lecture : 39,4% des étudiants décohabitants mettent moins de 10 minutes pour se rendre du domicile au lieu d'études.

**Près de sept étudiant(e)s sur dix (69,4%) mettent moins de 20 minutes pour se rendre de leur logement à leur lieu d'études.** La décohabitation correspondant implicitement à un rapprochement du lieu d'études, il n'est pas surprenant de constater que près de huit décohabitants sur dix (79,8%) mettent moins de 20 minutes pour se rendre sur leur lieu d'études contre seulement 27,3% des cohabitants.

#### Mode(s) de locomotion entre le domicile et le lieu d'études



Plusieurs réponses à cette question étaient possibles : plusieurs étudiants combinant différents modes de transports.

\* Lecture : 23,8% des étudiants déclarent utiliser le métro pour se rendre à l'Université.

**Les moyens de transports les plus utilisés sont dans l'ordre la marche à pieds (57,6%), le bus STAR (42,2%), le métro (23,8%) et la voiture seule (21,2%).**

Les moyens de transports utilisés semblent tributaires du temps de trajet domicile-lieu d'études évoqué dans le paragraphe précédent. Ainsi, les étudiant(e)s logeant chez leurs parents utilisent nettement plus souvent la voiture, le train et le car Illenoo (bus interurbains) que les décohabitants alors que les étudiants qui ne vivent plus chez leurs parents pratiquent plus souvent la marche à pieds et le vélo que ceux qui cohabitent.

Au vue des spécificités du réseau STAR (Bus et métro), il n'est pas étonnant de constater que étudiants de Villejean prennent plus souvent le métro et moins souvent le bus que ceux des campus Centre et de Beaulieu.