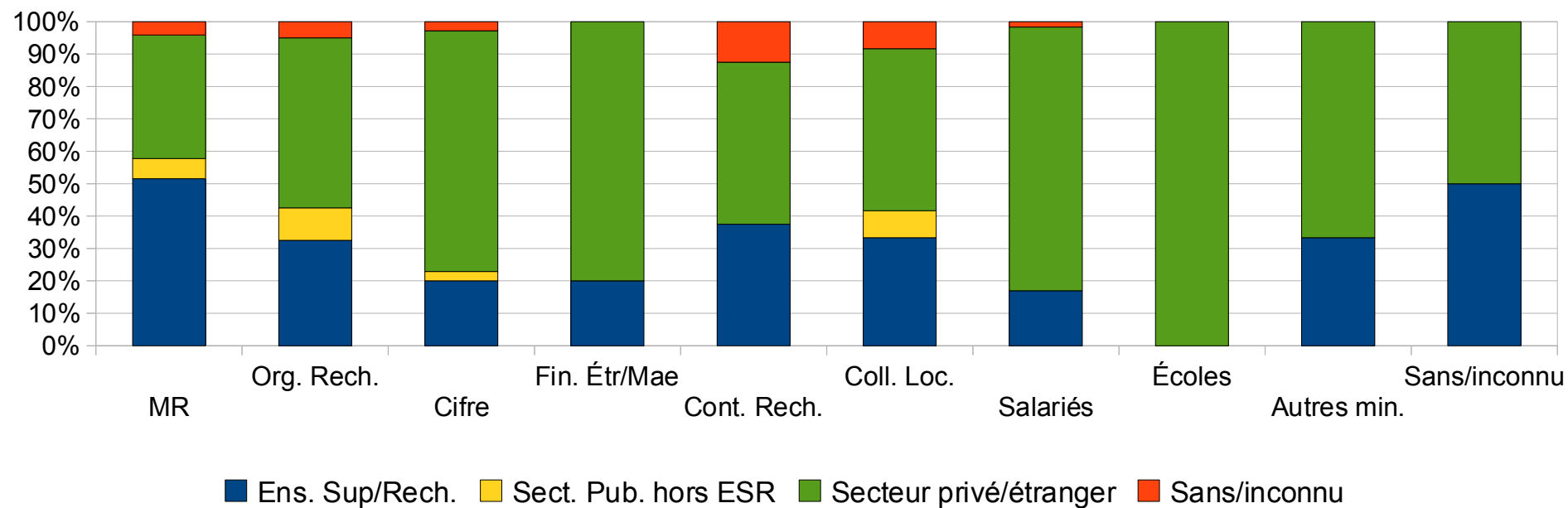


L'insertion des docteurs issus de Matisse

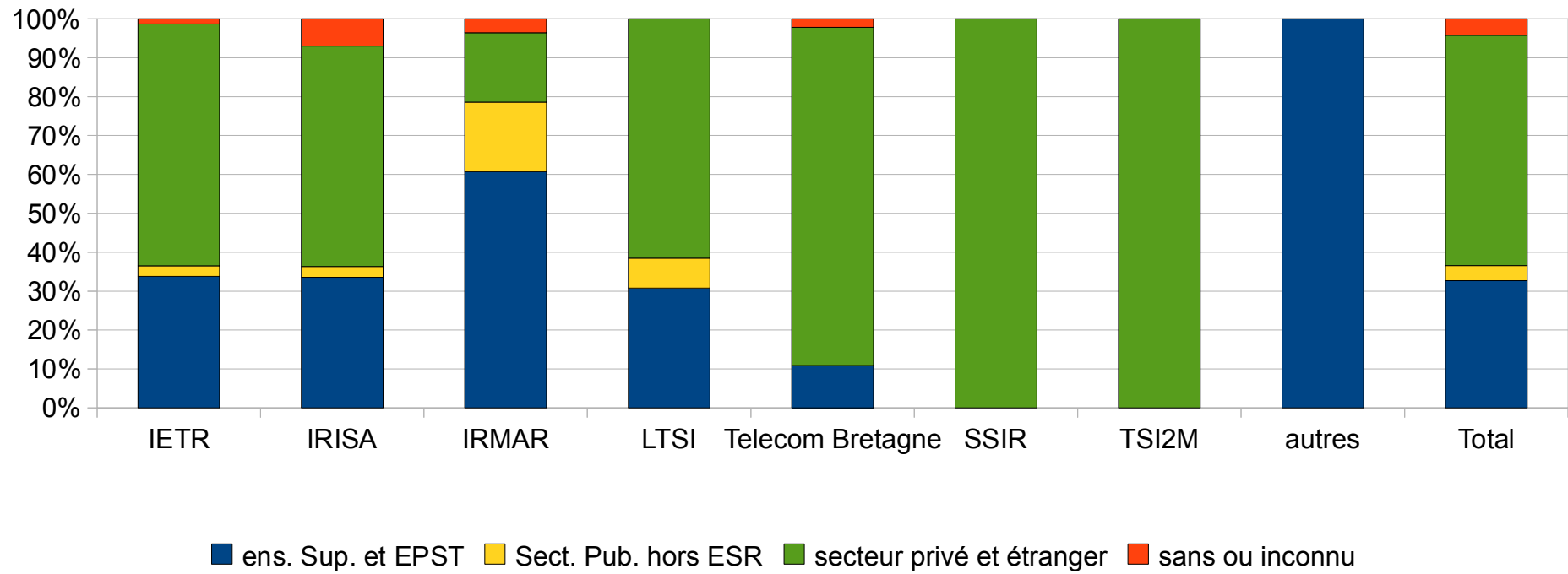
Devenir des docteurs issus de l'ED Matisse et diplômés en 2005, 2006 ou 2007		
Enseignement supérieur et recherche / recherche en EPST		tot1+tot2 102
Emploi statutaire		tot1 69
1	Maître de conférences (MC) ou Maître de conférences praticien hospitalier (MCPH)	41
2	Chargé de recherche EPST (ou EPIC)	10
3	IGR / IGE - PRAG, autres statuts...	18
Emploi contractuel de droit public		tot2 33
4	Contrat post-doctoral en université	18
5	Contrat post-doctoral en EPST	7
6	Contrat d'ATER	8
Secteur public : autre secteur d'activité		total 12
7	Enseignement secondaire ou enseignement primaire	9
8	Administration (collectivité territoriales, ministères, agences, secteur hospitalier...)	3
Insertion professionnelle dans le secteur privé / insertion professionnelle à l'étranger		total 184
9	Contrat post-doc à l'étranger	38
10	CDI Secteur privé	139
11	CDD Secteur privé	5
12	Profession libérale	2
		total 13
0	Demandeur d'emploi	0
99	Situation inconnue de l'établissement	13
		Total 311
Taux d'insertion dans l'enseignement supérieur et la recherche / recherche en EPST		33%
Taux d'insertion dans le secteur public (autre secteur d'activité que ESR)		4%
Taux d'insertion professionnelle dans le secteur privé / insertion professionnelle à l'étranger		59%
Taux de réponse		96%

L'insertion des docteurs issus de Matisse



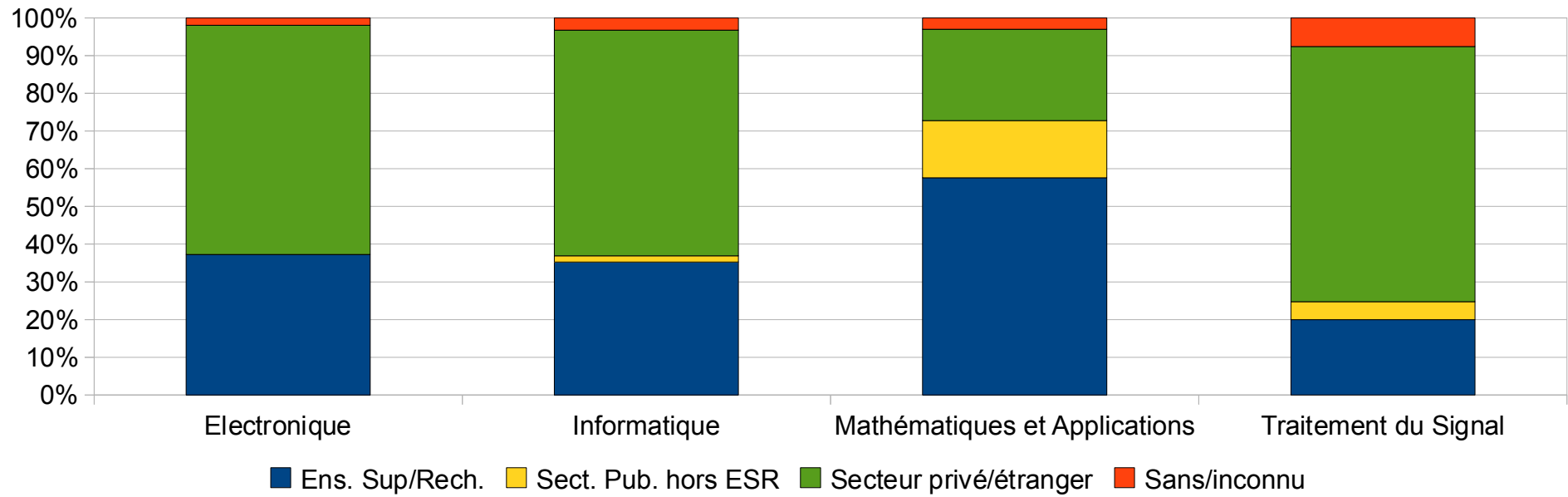
Devenir des docteurs 2005-2007 en fonction du financement de thèse

L'insertion des docteurs issus de Matisse



Devenir des docteurs 2005-2007 en fonction de l'unité

L'insertion des docteurs issus de Matisse



Devenir des docteurs 2005-2007 en fonction de la discipline